


EPS918_Android 手机版使用说明

使用说明分别是下载安装激活流程、更换手机号流程、更换设备流程。

一、下载安装激活流程

1、下载 EPS918_Android 手机版 APP，下载路径：A、正德友邦官网 B、应用市场

2、点击安装 APP，如下图：



安装完成后，请给 VCI 盒子供上电源。

3、打开 APP，点击[允许]。注意：如遇到像以下有[拒绝]、[允许]的提示，都选择[允许]。如下图：



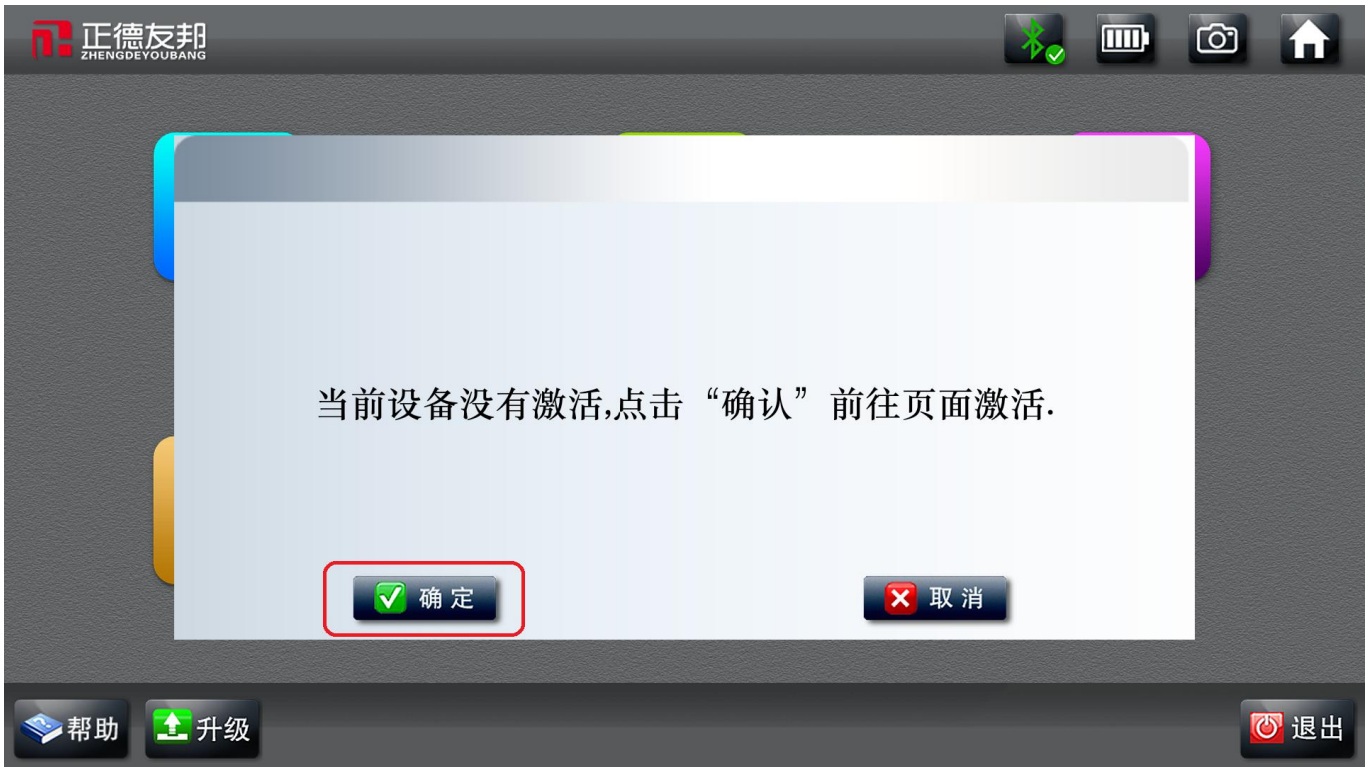
3、正在搜索 VCI 盒蓝牙，如下图：



4、选择与 VCI 盒子序列号相同的蓝牙进行配对，如下图：



5、点击[确定]激活设备，如下图：



6、请在“输入手机号”框内输入您的手机号码，然后点击[获取验证码] 如下图：



7、在“输入验证码”框内输入手机短信收到的验证码，点击[登录]如下图：



8、新用户注册，赠送“修车无忧”会员一年有效使用时间，如未关注‘修车无忧’微信公众号的，可在此界面截屏下来，使用手机微信扫描二维码关注注册即可。点击[确定]如下图：



9、激活完成后，点击[升级]，如下图：



10、进入升级包界面选择自己所需要的升级包并点击下载，下载成功后自动升级，升级成功，点击返回 【注意：在下载过程中请勿返回，等待下载完成升级成功后再返回】



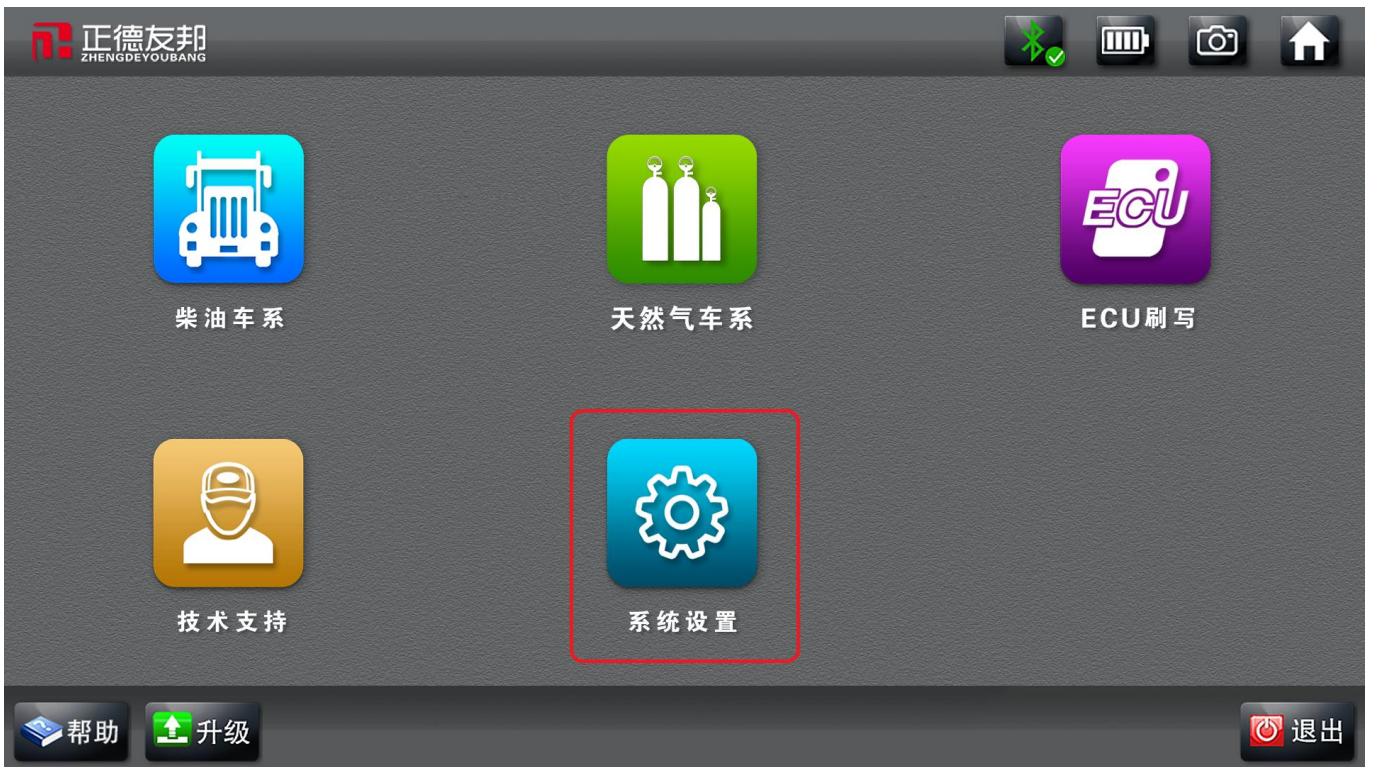
11、退出升级界面进入自己刚才所下载的车型的界面





二、更换手机号流程

1、点击[系统设置], 如下图:



2、点击[更换手机]，如下图：

公司信息

公司名称 深圳市正德友邦科技有限公司

产品信息

通讯地址 广东省深圳市宝安区创业路西侧宝安新一代信息技术产业园F座3层

用户信息

联系电话 400-930-8887

更换手机

更换设备

官方网站 http://www.zdeps.com

切换账号

退出登陆

帮助 返回

3、需验证当前绑定的手机号码，按下图中的步骤进行操作：

验证当前手机

第一步：获取验证码

第二步：输入验证码

第三步：验证

旧的手机号 1507841XXXX

获取验证码

输入验证码 请输入验证码

验证

帮助 返回

4、验证新手机号码，按下图中的步骤进行操作：

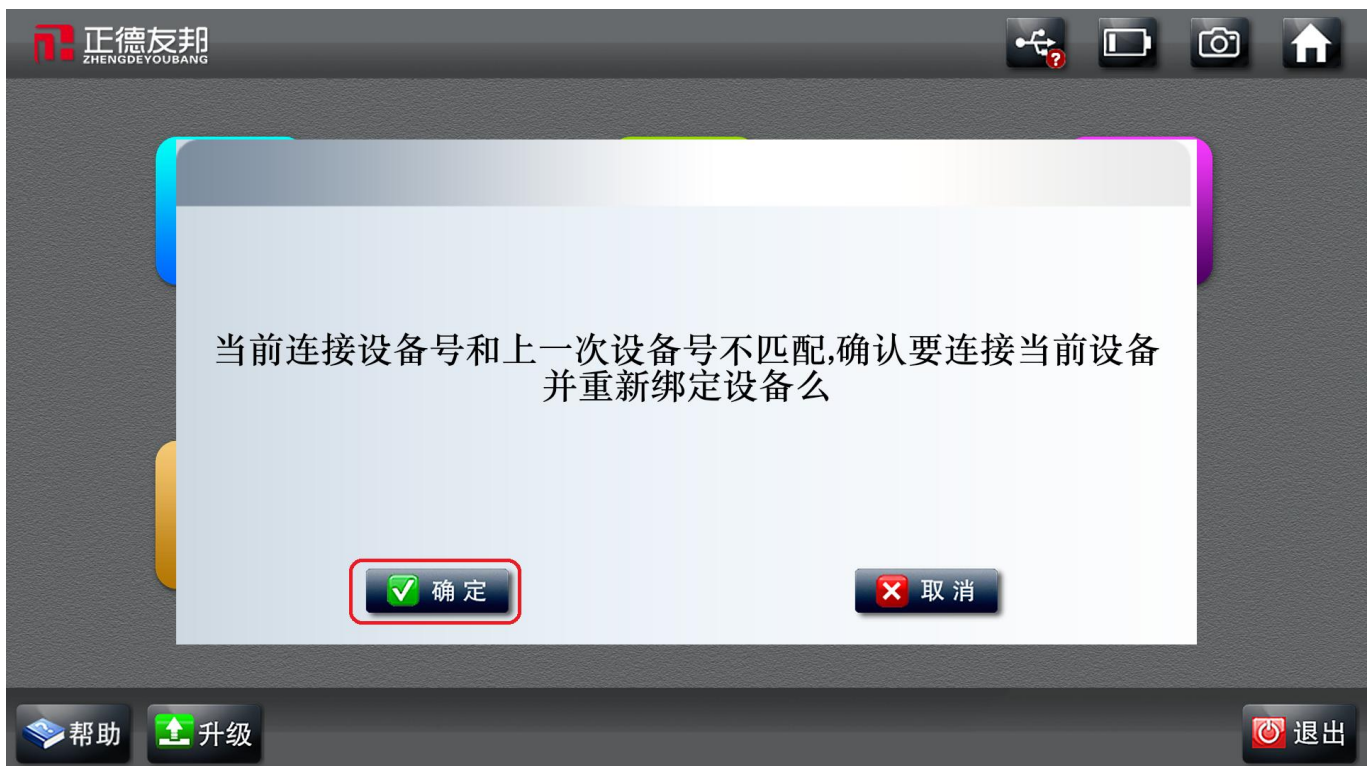


更换手机号完成，现可正常使用！

三、更换设备（VCI 盒）流程

首先把 USB 数据线连接上，然后点击打开[正德友邦]诊断软件

1、根据提示点击[确定]，如下图：



2、按下图中的步骤进行操作：

正德友邦 ZHENGDEYOUBANG 更换设备

第一步：输入手机号 1507841XXXX 获取验证码

第二步：输入验证码 请输入验证码

第三步：新的设备号 10670XXXX 确定

帮助 返回

更换设备成功，现可正常使用！